













LUGAR	PERSONAL	ACTIVIDAD	TAREAS	MÁSCARILLA QUIRÚRGICA	GUANTES	BATA/BUZO RES.FLUID	BATA/BUZO IMPERME	PROT. OCULAR	MÁSCARILLA FFP2/3	Otras medidas preventivas
										
GENERAL	MEDICINA ENFERMERÍA TCAE CELADOR/A LIMPIEZA MANTENIMIENTO	Atención presencial paciente COVID o sospecha	Tareas en las que no se generen aerosoles		X	X		X	X	Leer documentos: "Medidas preventivas y EPIs" e Instrucciones Específicas
		Atención o presencial paciente COVID o sospecha	Tareas en las que se generen aerosoles		X	X		X	X	Leer documentos: "Medidas preventivas y EPIs" e Instrucciones Específicas
		Traslado de pacientes COVID o sospechosos inestables	Traslado de pacientes en el que se pueda prever actuación urgente sobre este		X	X		X	X	
GENERAL	ENFERMERÍA	Toma de muestras para PCR/Test de antígeno	Toma de muestras naso-faríngeas		X	X		X	X	Leer documentos: "Medidas preventivas y EPIs" e Instrucciones Específicas
GENERAL	MEDICINA ENFERMERÍA TCAE CELADOR/A TER	Realizar o estar presente durante procedimientos generadores de aerosoles	<ul style="list-style-type: none"> • Intubación, extubación y procedimientos relacionados, • Traqueotomía. • Broncoscopia y procedimientos de vía aérea superior (oído, nariz y garganta) que implican aspiración. • Endoscopia gastrointestinal superior. • Cirugía con herramientas de alta velocidad. • Algunos procedimientos dentales (por ejemplo, perforación de alta velocidad). • Ventilación no invasiva (NIV); Ventilación de presión positiva de dos vías en las vías respiratorias (BiPAP) y ventilación de presión positiva continua en las vías respiratorias (CPAP). • Ventilación oscilatoria de alta frecuencia (HFOV). • Inducción de esputo. • Oxígeno nasal de alto flujo (HFNO) • Nebulización de fármacos 		X		X	X*	X	<ul style="list-style-type: none"> • Bata impermeable • Gafas estancas preferentemente <p>Siempre que sea posible minimizar el riesgo durante las nebulizaciones:</p> <ul style="list-style-type: none"> - Sustituir cuando sea posible el uso de nebulizaciones por dispositivos MDI y cámaras espaciadoras. - Restringir la terapia con nebulización a pacientes con enfermedad respiratoria grave y potencialmente mortal, a pacientes que no pueden seguir las instrucciones para el uso de MDI y a pacientes con mala respuesta a MDI.
GENERAL	MEDICINA ENFERMERÍA TCAE CELADOR/A	Manipulación del cadáver	Preparación del cadáver no COVID	X	X					
			Preparación del cadáver COVID y acondicionamiento para traslado		X	X		X	X	En coherencia con el Procedimiento de manejo de cadáveres del CHN
			Traslado	X	X					En coherencia con el Procedimiento de manejo de cadáveres del CHN

LUGAR	PERSONAL	ACTIVIDAD	TAREAS	MÁSCARILLA QUIRÚRGICA	GUANTES	BATA/BUZO RES.FLUID	BATA/BUZO IMPERME	PROT. OCULAR	MÁSCARILLA FFP2/3	Otras medidas preventivas
GENERAL	PERSONAL DE LIMPIEZA	Limpieza	Limpieza de zonas comunes, habitaciones con o sin pacientes, otros espacios	x	x			x		Utilización de EPIs en función de la tarea, equipo o espacio donde realicen las tareas.
GENERAL	PERSONAL DE MANTENIMIENTO	Mantenimiento	Tareas de mantenimiento	x						Utilización de EPIs en función de la tarea, equipo o espacio donde realicen las tareas
CONSULTAS	MEDICINA ENFERMERÍA TCAE	Atención presencial paciente con mascarilla	<ul style="list-style-type: none"> Anamnesis Toma de constantes Exploración física 	x						
		Atención presencial paciente sin mascarilla	<ul style="list-style-type: none"> Anamnesis Toma de constantes Exploración física 					x*	x	• Gafas estancas preferentemente
		Atención presencial paciente con mascarilla	<ul style="list-style-type: none"> Extracciones Curas Administración de medicamentos Movilización de pacientes Otras tareas en la proximidad del paciente 	x	x			x*		* En caso de riesgo de salpicadura
		Atención presencial paciente sin mascarilla	<ul style="list-style-type: none"> Extracciones Curas Administración de medicamentos Movilización de pacientes Otras tareas en la proximidad del paciente 		x			x	x	
		Atención presencial paciente pediátrico	<ul style="list-style-type: none"> Extracciones Curas Administración de medicamentos Movilización de pacientes Otras tareas en la proximidad del paciente 		x			x	x	
		Atención presencial paciente pediátrico	<ul style="list-style-type: none"> Procedimientos generadores de aerosoles Toma de muestra para PCR/ Test de antígeno 		x		x	x*	x	x
CONSULTAS	TRABAJO SOCIAL	Sociosanitarias	Atención a usuarios/as	x						Siempre que sea posible mantener 1,5 m de distancia
ADMISIÓN	ADMINISTRACIÓN	Admisión, atención al paciente, información...	Tareas administrativas de atención al público	x						Si la persona usuaria no dispone de mascarilla o la que lleva está deteriorada, no presenta garantías o tiene válvula, facilitarle una.
	ADMINISTRACIÓN	Gestión administrativa, secretaría, atención telefónica al público...	Tareas administrativas sin atención al público	x*						*Si se comparte espacio con otras personas y está a menos de 1,5 m llevará mascarilla quirúrgica.

LUGAR	PERSONAL	ACTIVIDAD	TAREAS	MÁSCARILLA QUIRÚRGICA	GUANTES	BATA/BUZO RES.FLUID	BATA/BUZO IMPERME	PROT. OCULAR	MÁSCARILLA FFP2/3	Otras medidas preventivas
HABITACIONES	MEDICINA ENFERMERÍA TCAE CELADOR/A	Atención a pacientes en las habitaciones de las unidades de hospitalización	<ul style="list-style-type: none"> Tareas sin contacto directo Distribución y retirada de bandejas de comida Medicación oral Movilización de pacientes Otras tareas 	X	X					Antes de realizar cualquier tarea solicitar al o la paciente que se coloque mascarilla quirúrgica
			Procedimientos que no generan aerosoles: <ul style="list-style-type: none"> Exploración física, Curas, Administración de medicamentos intravenosos, vía tópica, etc. Sondajes Otros 	X	X			X*		* Si existe riesgo de salpicadura y/o el paciente no pueda llevar mascarilla
			Procedimientos que generan aerosoles		X		X	X*	X	* Gafas estancas preferentemente
TRASLADOS	CELADOR/A	Traslado de pacientes	Traslado de pacientes ya sea con ayudas de medios auxiliares o acompañando al paciente	X						
GIMNASIO SALAS DE TRATAMIENTO HABITACIONES	FISIOTERAPEUTA	Rehabilitación	Tratamientos de fisioterapia con paciente, llevando esta mascarilla	X	X			X*		*Según la valoración del paciente
	TERAPEUTAS OCUPACIONALES LOGOPEDA		Fisioterapia respiratoria		X	X		X	X	
			Terapias en las que el o la paciente no pueda llevar mascarilla (recuperación del habla, aprender a comer, etc.)	X	X			X	*	En ejercicios en los que paciente debe cantar, gritar, etc.
RADIOLOGÍA DIAGNÓSTICO	TER TCAE FEA RADIOLOGÍA FEA CARDIOLOGÍA	Técnicas de imagen médicas	Estudios radiológicos, mamografías, ecografías, resonancias magnéticas...	X	X*					* Si existe contacto con el paciente
	TER TCAE FEA RADIOLOGÍA FEA CARDIOLOGÍA	Técnicas de imagen médicas a pacientes COVID o sospechosos	Estudios radiológicos, mamografías, ecografías, resonancias magnéticas...		X	X		X	X	
LABORATORIO	FEA MICROBIOLOGÍA FEA GENÉTICA FEA ANATOMÍA PAT. FEA ANÁLISIS CLÍNICOS	Manejo de muestras	Manejo de muestras en fresco fuera de cabina de seguridad biológica en técnicas que generen aerosoles: vorteo, alicuotado, tallado...		X	X*		X*	X	Siempre que sea posible realizar estas tareas en Cabinas de Seguridad Biológica, mesas de tallado * Bata impermeable, Gafa de protección integral
	FEA HEMATOLOGÍA TEL	Manejo de muestras	Manejo de muestras en fresco fuera de cabina de seguridad biológica en técnicas que no generen aerosoles.	X	X			X*		* En caso de que exista riesgo de salpicadura
	TEAP	Manejo de muestras	Manejo de muestras dentro de las cabinas de seguridad.	X	X					

LUGAR	PERSONAL	ACTIVIDAD	TAREAS	MÁSCARILLA QUIRÚRGICA	GUANTES	BATA/BUZO RES.FLUID	BATA/BUZO IMPERME	PROT. OCULAR	MÁSCARILLA FFP2/3	Otras medidas preventivas
										
SALA DE AUTOPSIAS	FEA ANATOMÍA PATOLÓGICA TEAPs	Autopsias	Autopsias en las que se utilizan herramientas de corte de alta velocidad		X	X		X	X	Cumplimiento de instrucción específica
	FEA ANATOMÍA PATOLÓGICA TEAPs	Autopsias pacientes COVID o sospechosos	Autopsias en las que se utilizan herramientas de corte de alta velocidad		X	X		X	X	Cumplimiento de instrucción específica
DIÁLISIS	FEA NEFROLOGÍA ENFERMERÍA TCAE CELADOR/A	Diálisis paciente no COVID	<ul style="list-style-type: none"> Desinfección y punción de fistula o conexión al CVC. Conexión y desconexión del paciente. Tareas con riesgo alto de salpicaduras de fluidos biológicos. 	X	X	X		X		
			Resto de tareas: <ul style="list-style-type: none"> Conexión del monitor, y puesta en marcha del programa del paciente (ultrafiltración, temperatura, etc.) Control de parámetros de la diálisis. Valoración del estado. Colocación de apósitos, vendajes, curas. Movilización del paciente. 	X	X					
	Diálisis paciente COVID	Tareas en las que no se generen aerosoles		X	X			X	X	Leer documentos: "Medidas preventivas y EPIs" e Instrucciones Específicas