


























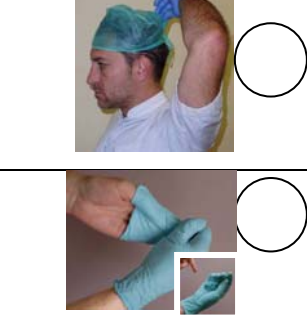




1. RETIRADA DEL EQUIPO

FECHA	HORA	NOMBRE Y APELLIDOS			DNI
TAREA REALIZADA	INICIO	FIN	NOMBRE SUPERVISOR	FIRMA SUPERVISOR	
					
1. Si procede, quitar el tercer par de guantes en la habitación	2. Quitarse las calza exteriores en la habitación	3. Antes de salir de la habitación, higiene de manos	4. Retirar suciedad de guantes con la solución de lejía		
Observaciones:					
					
5. Limpieza del traje	6. Higiene de manos – guantes (20/30 s)	7. Desencintar guantes exteriores – Evitar salpicar	8. Retirar las solapas sin tocar cremallera. Sujetarlas		
Observaciones:					
	 	 			
9. Bajarse la cremallera sin tocar las costuras ni la parte interior del traje	10. Retirar la capucha dejando la parte interior (blanca) hacia fuera	11. Retirar el primer guante de los guantes exteriores, junto con esa manga, por la espalda	12. Retirar la parte superior del traje, terminando con la otra manga y el otro guante del par exterior		
Observaciones:					

LISTA VERIFICACIÓN RETIRADA EQUIPO PROTECCION INDIVIDUAL (Según IT-7)

			
<p>13. Realizar la higiene de manos</p>	<p>14. Retirar el traje por el interior, dejando a la vista las calzas.</p>	<p>15. Desencintar y soltar las calza</p>	<p>16. Bajar las calzas dándoles la vuelta y sin tocar la ropa interior.</p>
<p>Observaciones:</p>			
			
<p>17. Sacar las calzas con el traje, liberar pies y pisar dentro del traje</p>	<p>18. Salir del traje y pisar en el suelo</p>	<p>19. Desechar el traje, sin tocar el exterior.</p>	<p>20. Realizar la higiene de manos</p>
<p>Observaciones:</p>			
			
<p>21. Desencintar los guantes interiores</p>	<p>22. Retirar las gafas estirando hacia delante. Cerrar los ojos</p>	<p>23. Coger el capuz por la parte trasera o superior y extraerlo</p>	<p>24. Quitarse la mascarilla estirando hacia delante</p>
<p>Observaciones:</p>			
			
<p>25. Higiene de manos</p>	<p>26. Quitarse el gorro quirúrgico. 27. Quitarse los guantes interiores, desecharlos</p>	<p>28. Pisar el empapador con solución desinfectante 30-40 segundos.</p>	<p>29. Pisar el empapador con solución clorada 30-40 segundos. Pisar el seco. Higiene de manos. Líquidos</p>
<p>Observaciones:</p>			

LISTA VERIFICACIÓN RETIRADA EQUIPO PROTECCION INDIVIDUAL (Según IT-7)

Motivo por el que ha entrado:

Posibles incidencias o comentarios: