

**RECORRIDO PARA TRASLADO DESDE  
URGENCIAS DE PEDIATRÍA HASTA EL PABELLÓN N4º**



**1**  
Salir del Triage y dirigirse a la izquierda



**2**  
Tras pasar la puerta dirigirse a la izquierda, dirección Ginecología y Obstetricia



**3**  
Ir hasta el cruce de pasillo para posteriormente dirigirse a la izquierda



**4**  
A la izquierda, tomar dirección Ginecología y Obstetricia



**5**  
Salir de Exploración 1 e ir a la izquierda



**6**  
Dirigirse a la derecha, dirección Partos

**RECORRIDO PARA TRASLADO DESDE  
URGENCIAS DE PEDIATRÍA HASTA EL PABELLÓN N4º**



7

**Tomar el ascensor derecho**




8

**Vista del ascensor**



9

**Salir y dirigirse a la izquierda y en el pasillo de mantenimiento a la derecha**



10

**Continuar en el pasillo de mantenimiento hasta el fondo**



11







**Dirigirse hacia la izquierda tomando el pasillo de las antiguas cocinas**









12

**Continúa por el pasillo de las antiguas cocinas**







**RECORRIDO PARA TRASLADO DESDE  
URGENCIAS DE PEDIATRÍA HASTA EL PABELLÓN N4º**

<p align="center"><b>13</b></p> 	<p align="center"><b>14</b></p> 
<p align="center">Continúa por el pasillo de las antiguas cocinas, hasta la farmacia</p>	<p align="center">Antes de la farmacia, girar a la izquierda, dirección Litotriptor</p>
<p align="center"><b>15</b></p> 	<p align="center"><b>16</b></p> 
<p align="center">Continuar hasta los ascensores</p>	<p align="center">Tomar el ascensor izquierdo</p>
<p align="center"><b>17</b></p> 	<p align="center"><b>18</b></p> 
<p align="center">Salir y dirigirse a la izquierda</p>	<p align="center">Posteriormente dirigirse hacia el pasillo de la derecha</p>

**RECORRIDO PARA TRASLADO DESDE  
URGENCIAS DE PEDIATRÍA HASTA EL PABELLÓN N4º**

 <p>19</p>	 <p>20</p>
<p><b>Continuar por el pasillo</b></p>	<p><b>Tomar la primera salida a la izquierda</b></p>
 <p>21</p>	 <p>22</p>
<p><b>Primera salida a la izquierda y tomar la galería dirección a Urgencias Generales</b></p>	<p><b>Continuar por la nueva galería dirección a Urgencias Generales</b></p>
 <p>23</p>	 <p>24</p>
<p><b>Continuar recto en el cruce de galerías</b></p>	<p><b>A medio camino de la galería, girar a la derecha</b></p>

**RECORRIDO PARA TRASLADO DESDE  
URGENCIAS DE PEDIATRÍA HASTA EL PABELLÓN N4º**

<p><b>25</b></p> 	<p><b>26</b></p> 
<p><b>Continuar 25-30 metros</b></p>	<p><b>Girar a la izquierda al final del pasillo</b></p>
<p><b>27</b></p> 	<p><b>28</b></p> 
<p><b>A unos 20-25 metros entrar en el ascensor que lleva al N4º</b></p>	<p><b>Ascensor que lleva al N4º</b></p>
<p><b>29</b></p> 	<p><b>30</b></p> 
<p><b>Salir y dirigirse a la derecha</b></p>	<p><b>A 10 metros a la derecha está la entrada al Pab.N4º</b></p>

**RECORRIDO PARA TRASLADO DESDE  
URGENCIAS DE PEDIATRÍA HASTA EL PABELLÓN N4º**



**Entrada al Pab.N4º**